








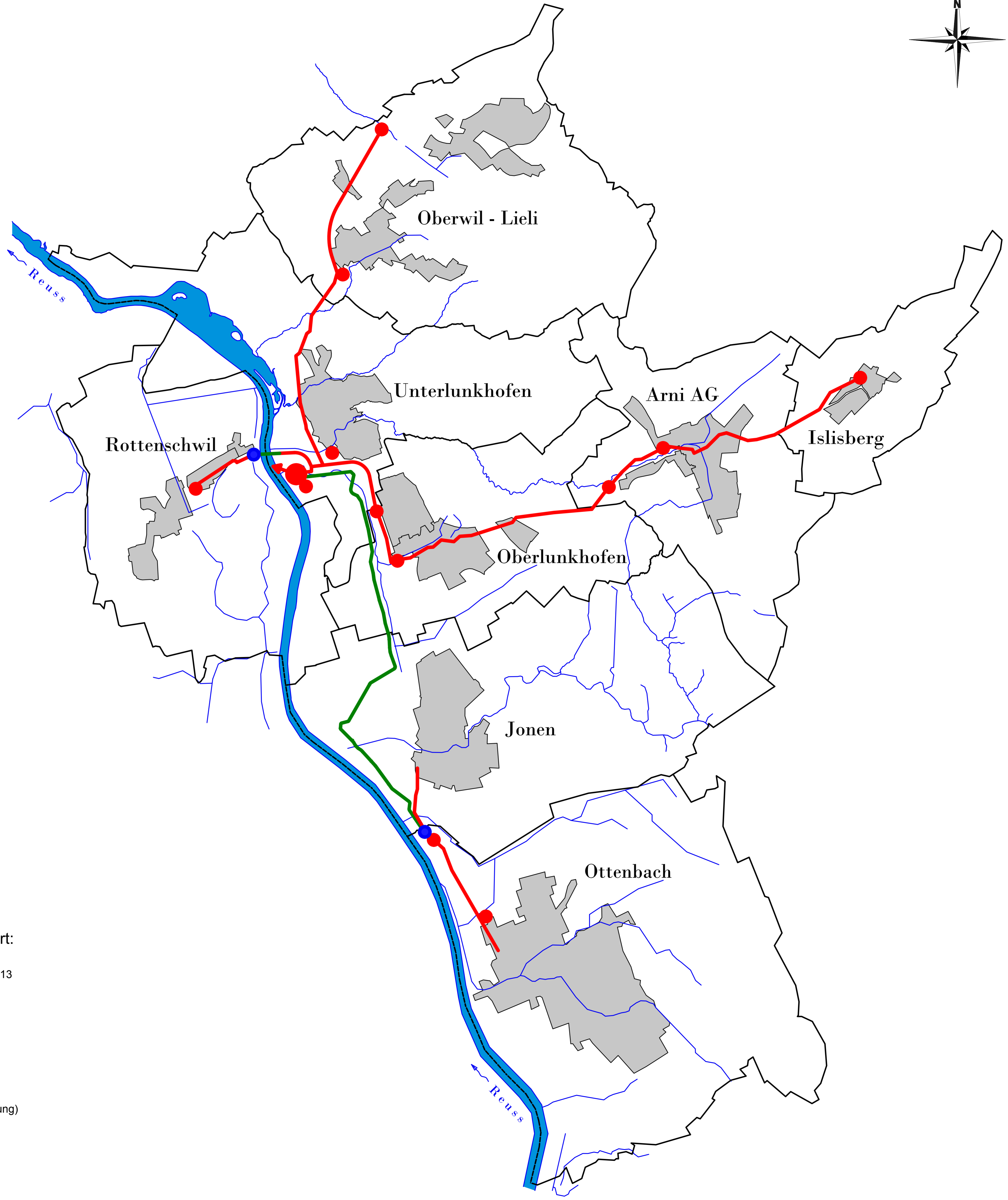


Abwasserverband Kelleramt Einzugsgebiet








Angeschlossene Gemeinden:

- Arni 
- Islisberg 
- Jonen 
- Oberlunkhofen 
- Oberwil - Lieli 
- Ottenbach (ZH) 
- Rottenschwil 
- Unterlunkhofen 



Einwohner / Kapazität: Erbaut / Erweitert:
 21'300 E + EW 1975 / 1993 / 2008 / 2013

-  ARA Kelleramt
-  Pumpwerk
-  Regenüberlauf
-  Abwasser-Sammelleitung (Freispigelleitung)
-  Abwasser-Sammelleitung (Druckleitung)